

BC, Ente Bilaterale del Commercio e dei servizi per la provincia di Rimini, ha l'obiettivo di migliorare le relazioni sindacali e territoriali.

All'EBC sono demandate le funzioni previste dai contratti collettivi nazionali e dalla contrattazione integrativa provinciale ed aziendale.

## IL PROTOCOLLO D'INTESA DELL' ENTE BILATERALE

A tutti i lavoratori ed a  
tutte le Aziende  
dei settori  
Commercio,  
Distribuzione e Servizi  
della Provincia di Rimini.

Dal 1° gennaio 2000, con sede presso  
la Confcommercio di Rimini in Via Italia  
9/11 è stato costituito

tra

**Confcommercio**-Associazione dei  
Commercianti, degli operatori Turistici  
e dei servizi di Rimini e Provincia-  
e

**FILCAMS-CGIL, FISASCAT-CISL,  
UILTUCS-UIL** della Provincia di Rimini.

Con l'adesione all'intesa dell'Ordine dei  
Consulenti del Lavoro Consiglio  
Provinciale di Rimini e dell'Associazione  
Nazionale dei Consulenti del Lavoro  
(A.N.C.L.) Unione provinciale di Rimini.

[www.ebcrimini.it](http://www.ebcrimini.it) [info@ebcrimini.it](mailto:info@ebcrimini.it)

Via Italia 9/11 Rimini

tel. 0541 743622

## I PARTNERS

  
**CONFCOMMERCCIO**  
PROVINCIA DI RIMINI  
Via Italia 9/11, 0541 743545

**FILCAMS-CGIL RIMINI**  
Via Caduti di Marzabotto 30, 0541 779911  


**FISASCAT-CISL RIMINI**  
Via Caduti di Marzabotto 30, 0541 799800  


**UILTUCS-UIL RIMINI**  
Via Giuseppe Verdi 11, 0541 780107  


con l'adesione di  
  


Associazione Nazionale  
Consulenti del Lavoro

Ordine Consulenti del Lavoro  
della Provincia di Rimini

Via Angherà 29, 0541 50500

E\*CO AMBI

# ENTE BILATERALE

commercio, terziario, servizi


AL SERVIZIO DI IMPRESE E LAVORATORI

  
**CONFCOMMERCCIO**  
PROVINCIA DI RIMINI

  
**FISASCAT-CISL**

  
**UILTUCS-UIL**

  
**FILCAMS-CGIL**



# I SERVIZI per LE AZIENDE

## APPRENDISTATO

Estensione ed applicazione delle normative previste dai contratti nazionali di lavoro in materia di **apprendistato**, **parere di conformità** per le **autorizzazioni all'assunzione di apprendisti** per specifiche qualifiche professionali e periodi di apprendistato anche più ampi.

## PART-TIME

## AGGIORNAMENTO PROFESSIONALE

Incentivazione di percorsi di **reinserimento produttivo**, attraverso iniziative come il **progetto part-time 8 ore settimanali**, per favorire l'incontro tra la domanda ed offerta


Promozione ed attivazione di programmi per la **formazione e riqualificazione degli addetti del settore** con l'attivazione di corsi gratuiti su: sicurezza del lavoro, HACCP, utilizzo del computer, tecniche di vendita e molto altro, per aumentare la professionalità di dipendenti e titolari.

## SICUREZZA SUL LAVORO PREVIDENZA INTEGRATIVA

Gestione degli accordi in materia di sicurezza sul lavoro **legge 626**.  
Informazione e raccolta adesioni in materia di **previdenza integrativa**.

**Per i lavoratori** del settore del commercio è possibile accedere, con procedura chiara e veloci, al **fondo sostegno al reddito**.

Presso l'ufficio dell'ente è possibile richiedere la modulistica per l'accesso alle provvidenze.




## CONTROVERSIE DI LAVORO: IL RUOLO DELL'ENTE.

Istituzione della **commissione paritetica** per la definizione delle controversie in sede sindacale.

Istituzione del **collegio arbitrale irrituale** con possibilità di ricorso ove il tentativo di conciliazione non sia riuscito in sede di commissione paritetica.

**Il ricorso al collegio arbitrale è gratuito per le aziende ed i lavoratori regolarmente iscritti all'Ente Bilaterale Territoriale.**



## ENIE BILATERALE DEL COMMERCIO DELLA PROVINCIA DI RIMINI

Tutte le aziende che aderiscono all'Ente Bilaterale del Commercio Provinciale dovranno versare, con periodicità trimestrale, il contributo di sostegno all'Ente e alle commissioni Paritetiche. I versamenti sono ad esso.

Il versamento al Ente Bilaterale è dello 0,15% calcolato sugli elementi contributivi di paga base e contingenza.

Il contributo varia, con l'aggiunta di 0,05% di onere di ogni dipendente, in base ai versamenti in busta paga:  
0,10% o contro dell'azienda, per i soci dipendenti o adempiti (a talo contributo le aziende dovranno versare all'Ente il dovuto contributo di solidarietà).

E' dovuto inoltre il contributo dello 0,20% su tutti gli elementi della retribuzione per il finanziamento delle Commissioni Paritetiche, Merce del lavoro, Conciliazione vertenze al lavoro e Arbitrato.  
Il contributo verrà suddiviso in:  
0,10% a carico di ogni dipendente e giornalmente mensilmente in busta paga;  
0,10% a carico dell'azienda per ogni dipendente accoppiato.

## modalità di versamento

I contributi sono da versare con periodicità trimestrale entro il 30 del mese successivo al termine con bonifico bancario utilizzando l'apposito modulo prestampato.

**C/C bancario n. 4383**

banco 90 CARIZANO S.P.A. agenzia di Rimini  
AB 6105 CAS 27200 SIN C